



STIFTEN WIRKT

Gemeinsam unterstützten wir im Kalenderjahr 2021 weltweit 36 Projekte und verschiedene Hilfs-Fonds. Mehr Mädchen und Jungen erhalten Chancen auf Bildung, Kinder können gesund aufwachsen und Familien sichern sich ein eigenes Einkommen.



8*

Lateinamerika

DEUTSCHLAND

Fluthilfe Deutschland 2021	100.000,00
Ulrich Wickert Preis für Kinderrechte/Zustiftung	200.000,00

AFRIKA

Äthiopien – Mädchen vor Gewalt schützen	703.009,00
Burkina Faso – Gleichberechtigte Bildung in Burkina Faso	58.239,09
Burkina Faso – Kinderheirat verhindern in Burkina Faso	50.940,00
Ghana – Sauberes Wasser für Ghana	59.294,21
Guinea – Mädchen vor Beschneidung schützen	48.556,00
Malawi – Aufklärung für Jugendliche in Malawi	49.599,06
Malawi – Gemeinden stärken für den Klimawandel	20.276,00
Malawi – Kinder vor Klimakrise schützen	5.000,00
Mali – Starke Stimmen gegen weibliche Beschneidung	18.215,00
Ruanda – Gute Bildung für Kinder	117.442,00
Sambia – Junge Frauen stärken für den Klimawandel	83.868,85
Simbabwe – Bessere Schulbildung in Simbabwe	405.303,00
Simbabwe – Sicheres Einkommen	116.903,00
Simbabwe – Mädchen stärken, Kinderheirat verhindern	51.000,00
Tansania – Kinder vor Kinderarbeit schützen (Phase I)	14.170,00
Tansania – Kinder vor Kinderarbeit schützen (Phase II)	60.600,00
Togo – Mädchen gemeinsam gegen sexuelle Gewalt	1.000,00
Uganda – Kinder brauchen Bildung!	850,00

ASIEN UND OZEANIEN

Kambodscha – Sauberes Wasser und Sanitärversorgung	100.000,00
--	------------

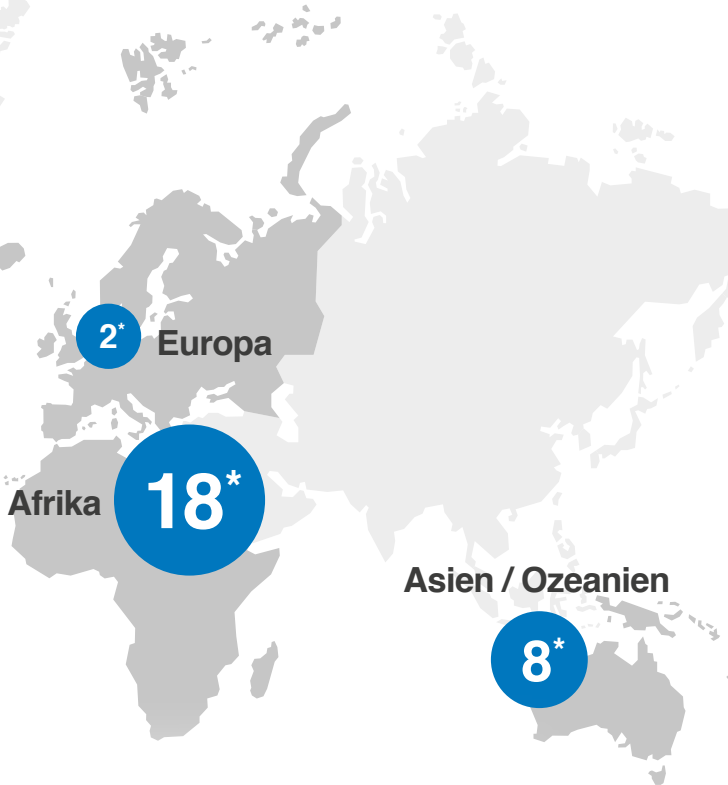
Kambodscha – Vorschulen für Kambodscha	5.098,85
Laos – Gesunder Start ins Leben (Phase II)	543.490,00
Nepal – Zukunftsperspektiven für junge Frauen	412.364,79
Nepal – Sicheres Lernen in abgelegenen Bergregionen	188.754,19
Philippinen – Schutz für traumatisierte Kinder	40.550,00
Salomonen – Mädchen und junge Frauen für Klimaschutz	1.000,00
Vietnam – Ausbildung und Mikrokredite	7.577,56

LATEINAMERIKA

Bolivien – Kinderhandel stoppen in Bolivien	42.412,00
Bolivien – Berufliche Perspektiven für Jugendliche	20.645,00
Brasilien – Wasser für ein gesundes Leben	50.079,74
Guatemala – Gesunde Kinder durch starke Mütter	4.875,36
Guatemala/Peru/El Salvador – Sichere und faire Arbeit für alle	103.200,00
Peru – Ernährung sichern	184.526,59
Peru – Gesunder Start ins Leben	60.000,00
Peru / Guatemala – Mädchennetzwerke: Gemeinsam stark	24.500,00

INTERNATIONAL

Nothilfe-Fonds	13.968,00
Sinnvoll schenken	368,00
Sonstige Förderungen	12.536,71
LEAD-Netzwerk	120.000,00
Patenschaften	36.072,00
Projektbegleitung/-evaluierung	67.519,27



*Anzahl der Projekte 2021 je Kontinent

Ihr Engagement: Von Ihnen haben 2021 ...



1.394

IN DEN LEAD-FONDS,
UNSERE TREUHANDSTIFTUNGEN
ODER ALS CHANCENGEBER:INNEN IN DIE
DACHSTIFTUNG ZUGESTIFTET



804

AN VIRTUELLEN VERANSTALTUNGEN TEILGENOMMEN



291

PROJEKTE MIT HILFE FREIER SPENDEN GEFÖRDERT



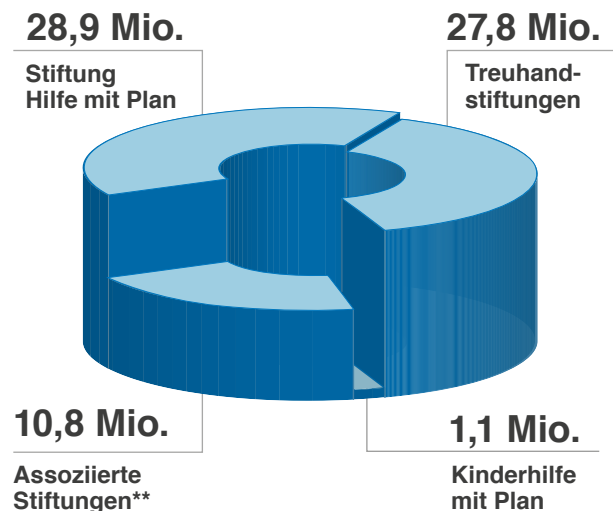
44

IHR STIFTUNGSJUBILÄUM GEFEIERT

Die fünf Projekte mit der höchsten Projektförderung 2021



Gesamtkapital der Stiftungen: 68,7 Mio. Euro*



*Zustiftungskapital ohne jegliche Rücklagen und Mittelvortrag

**Unser Service für assoziierte Stiftungen – Sie wünschen sich kompetente und erfahrene fachliche Unterstützung für Ihre Stiftungsarbeit? Sie möchten Verwaltungsaufgaben abgeben und sich ganz auf die Projektarbeit konzentrieren? Sie benötigen für Ihre Stiftungsgremien eine externe Nachfolgeregelung? Wir unterstützen Sie mit einem breit aufgestellten Angebot an Serviceleistungen in unterschiedlichen Bereichen der Stiftungsarbeit. Sprechen Sie uns an: 040 / 607 716 – 260



ALLE ZAHLEN AUF EINEN BLICK

Stiftung Hilfe mit Plan

Einnahmen und Ausgaben	IST KJ 2020	IST KJ 2021
Ideeller Bereich		
Geldspenden	4.796	4.819
Zustiftungen Allgemein	175	1.495
Zustiftungen Sonderfonds	1.287	4.076
Sonstige Einnahmen	3	4
Gesamteinnahmen	6.261	10.394
Projektförderung	-3.392	-4.204
Werbung und Öffentlichkeitsarbeit	-375	-395
Verwaltung	-607	-526
Gesamtausgaben	-4.374	-5.125
Steuerpflichtiger wirtschaftlicher Geschäftsbetrieb		
Einnahmen	0	0
Ausgaben	0	-4
Vermögensverwaltung		
Einnahmen	1.199	1.376
Ausgaben	-752	-854

Erläuterungen zum Jahresabschluss 2021

Aufgrund der Rechtsform ist die Stiftung nicht verpflichtet, einen Jahresabschluss zu erstellen, der im Grundsatz die für Kapitalgesellschaften vergleichbarer Größe entsprechenden Anforderungen an den Jahresabschluss erfüllt. Davon unabhängig hat die Stiftung freiwillig einen solchen Jahresabschluss erstellt.

Der Jahresabschluss entspricht in allen wesentlichen Belangen allen für die Rechnungslegung geltenden gesetzlichen Vorschriften einschließlich der Grundsätze ordnungsmäßiger Buchführung und größenabhängiger, rechtsformgebundener oder wirtschaftszweigspezifischer Regelungen.

Die für spendensammelnde Organisationen gültige Stellungnahme zur Rechnungslegung (IDW RS HFA 21) wird von der Stiftung mit begründeten und nachvollziehbaren Ausnahmen angewendet.

Dem Jahresabschluss zum 31. Dezember 2021 der Stiftung Hilfe mit Plan, Hamburg, bestehend aus Bilanz (ohne Treuhandvermögen und -verbindlichkeiten) und Gewinn- und Verlustrechnung, wurde von der Hamburger Treuhand Gesellschaft Schomerus & Partner mbB Wirtschaftsprüfungsgesellschaft, Hamburg, mit Datum vom 21. April 2022 ein uneingeschränkter Bestätigungsvermerk erteilt. Kopien der testierten Bilanz befinden sich auf Seite 22 dieses Berichtes.

Neben der Darstellung der Zahlen entsprechend des geprüften Jahresberichtes finden Sie in diesem Jahr auch eine Darstellung in Anlehnung an das von der DZI (Deutsches Zentralinstitut für soziale Fragen) empfohlene Berichtsschema. Die dort vorgenommenen Zusammenfassungen wurden aus den Zahlen des Jahresberichtes abgeleitet. Die nachfolgenden Erläuterungen beziehen sich auf dieses neue Berichtsschema. Alle Angaben erfolgen in TEUR.

Vermögen	IST KJ 2020	IST KJ 2021
AKTIVA		
Immobilien	24.491	24.563
Andere Sachanlagen	103	163
Finanzanlagen	4.200	7.550
Bankguthaben	1.887	3.782
Forderungen und sonstige Vermögensgegenstände	327	360
Rechnungsabgrenzungsposten	3	2
PASSIVA		
Widmungskapital	100	100
Zustiftungen Allgemein	17.194	18.689
Zustiftungen LEAD-Fonds	6.120	10.196
Rücklagen	1.674	1.835
Mittelvortrag	2	59
Rückstellungen	131	129
Verbindlichkeiten	5.716	5.362
Rechnungsabgrenzungsposten	74	51

Erläuterungen zu den Einnahmen und Ausgaben

Die Gesamteinnahmen im ideellen Bereich sind gegenüber dem Vorjahr um 4.133 TEUR auf 10.394 TEUR gestiegen. Die Zuwächse kamen im Wesentlichen aus dem Bereich der Zustiftungen in den LEAD-Fonds in Höhe von 2.789 TEUR und in das übrige Kapital der Stiftung in Höhe von 1.320 TEUR. In beiden Bereichen trugen vor allem einige Großspenden, eine Schenkung und Nachlässe zu dem Anstieg bei. Die eingegangenen Geldspenden haben sich auf dem erfreulichen Niveau von rd. 4,8 Mio. Euro gehalten. Davon Spenden aus den Treuhandstiftungen in Höhe von 1.294 TEUR (Vorjahr: 1.681 TEUR), die in gleicher Höhe als Förderzahlungen an Plan International Deutschland weitergeleitet werden.

Die satzungsgemäßen Ausgaben haben sich gegenüber dem Vorjahr um 751 TEUR erhöht, was vor allem auf den Anstieg bei der Projektförderung zurückzuführen ist. Mit 3.888 TEUR (Vorjahr: 3.257 TEUR) wurden insgesamt 36 (Vorjahr: 33) Projekte von Plan International Deutschland e.V. gefördert.

Die Verwaltungskosten der Stiftung Hilfe mit Plan sind gegenüber dem Vorjahr um 81 TEUR auf 526 TEUR gesunken. Dies ist vor allem auf eine geringere Inanspruchnahme von Serviceleistungen für Verwaltungsdienstleistungen und Rechtsberatung sowie auf Einsparungen beim Postversand zurückzuführen. Die Kosten für Werbung und Öffentlichkeitsarbeit sind um 20 TEUR auf 395 TEUR gestiegen.

Der Anteil der Kosten für Werbung/Öffentlichkeitsarbeit und Verwaltung an den Gesamtausgaben liegt im Berichtsjahr 2021 bei moderaten 17,97%. Das DZI bezeichnet Quoten von 20%-30% als vertretbar; von 10%-20% als angemessen und unter 10% als niedrig.

Im Berichtsjahr sind Ausgaben im Zusammenhang mit einem wirtschaftlichen Geschäftsbetrieb in Höhe von 4 TEUR angefallen. Es handelte sich um eine Nachzahlung von Umsatzsteuer auf Basis einer Finanzamtprüfung der Jahre 2016-2018. Die Prüfung hat darüber hinaus keine Feststellungen getroffen. Der Freistellungsbescheid für 2016 bis 2018 zur Körperschaftsteuer wurde festgestellt.

Das Ergebnis aus der Vermögensverwaltung ist gegenüber dem Vorjahr um 75 TEUR auf 522 TEUR gestiegen. Dieser Zuwachs kommt aus den Erträgen der Wertpapieranlagen, die die Erfolge der neuen Standardvermögensanlage und das insgesamt höhere Anlagevolumen widerspiegeln. Die Erträge aus der Immobilienverwaltung blieben stabil bei 370 TEUR (Vorjahr 362 TEUR). Alle Objekte sind vollvermietet und wiesen im Berichtsjahr keine Leerstände auf.

Erläuterungen zum Vermögen

Der Buchwert des Immobilienvermögens hat sich um 72 TEUR auf 24.563 TEUR erhöht. Dabei standen den regelmäßigen Abschreibungen in Höhe von 449 TEUR Zugänge von neuen Immobilien und aktivierte Erhaltungskosten in Höhe von 341 TEUR sowie Anlagen im Bau in Höhe von 182 TEUR gegenüber. Die Anlagen im Bau betreffen die Anschaffung einer Bürofläche in Berlin, deren Übergabe für 2022 geplant ist. Für die Fläche wurde bereits ein langfristiger Mietvertrag mit Plan International Deutschland e.V. abgeschlossen.

Unter den Anderen Sachanlagen befinden sich vor allem zwei Photovoltaikanlagen, Firmen-PKW und Ausstattungen in vermieteten Wohnungen.

Die Finanzanlagen erfolgen unter Berücksichtigung der von der Stiftung Hilfe mit Plan verabschiedeten Anlagerichtlinie (zuletzt geändert im November 2021). Insgesamt waren zum Berichtsjahresende 7.550 TEUR (Vorjahr: 4.200 TEUR) in Wertpapieren und Beteiligungen investiert. Der Zuwachs um 3.350 TEUR resultiert aus den Zustiftungen zum LEAD-Fonds.

Die Guthaben auf den Bankkonten betragen zum Berichtsjahresende 3.782 TEUR und haben sich damit gegenüber dem Vorjahr um 1.895 TEUR erhöht. Die Liquidität deckt die Projektrücklagen ab und ist zur Finanzierung der oben beschriebenen Büroimmobilie vorgesehen.

Die Forderungen und sonstige Vermögensgegenstände enthalten im Wesentlichen einen bewerteten Nachlass (305 TEUR). Die Wertermittlung erfolgte in Abstimmung mit dem Wirtschaftsprüfer.

Das Widmungskapital der Stiftung Hilfe mit Plan beträgt 100 TEUR und wurde bei Gründung der Stiftung im Jahr 2008 vollständig eingezahlt. Darüber hinaus enthält das Stiftungsvermögen weitere Zustiftungen in Höhe von 28.885 TEUR. Gegenüber dem Vorjahr erhöhte sich das Stiftungsvermögen um 5.572 TEUR, davon zweckgebunden für den LEAD-Fonds 4.076 TEUR.

Die Höhe der Rücklagen hat sich gegenüber dem Vorjahr um 160 TEUR auf 1.835 TEUR erhöht. Hierin enthalten sind Projektrücklagen (1.017 TEUR), die kurz- bis mittelfristig den zu fördernden Projekten zugeführt werden; Rücklagen für die Erhaltung der Immobilien (435 TEUR); die Freie Rücklagen gemäß § 62 I Nr. 3 AO (379 TEUR) und die Rücklage aus Vermögensumschichtungen (4 TEUR).

Der Mittelvortrag als Summe aus Jahresüberschuss und Mittelvortrag aus dem Vorjahr beträgt zum Berichtsjahresende 59 TEUR (Vorjahr: 2 TEUR) und steht neben den Projektrücklagen und der Freien Rücklage zur kurz- bis mittelfristigen Zweckverwirklichung zur Verfügung.

Unter den Rückstellungen werden ungewisse Verbindlichkeiten bilanziert. Die Rückstellungen werden regelmäßig im Folgejahr in Anspruch genommen bzw. aufgelöst, soweit keine Inanspruchnahme mehr zu erwarten ist.

Unter den Verbindlichkeiten sind im Wesentlichen Verbindlichkeiten gegenüber Kreditinstituten ausgewiesen. Es handelt sich um zwei Darlehen für die Finanzierung der Immobilieninvestitionen. Die Zinsbindung ist festgeschrieben bis zum 30.04.2026 bzw. zum 30.09.2027. Sämtliche Zins- und Tilgungsraten werden fristgerecht bedient.

Bei den Posten der Passiven Rechnungsabgrenzung handelt es sich um erhaltene Mietzahlungen für spätere Leistungszeiträume.



Stiftung Hilfe mit Plan | Treuhandvermögen

Einnahmen und Ausgaben	IST KJ 2020	IST KJ 2021
Ideeller Bereich		
Geldspenden	1.332	1.393
Zustiftungen Grundstockvermögen	4	836
Zustiftungen Verbrauchsvermögen	50	15
Zustiftungen Allgemein	1.748	2.807
Sonstige Einnahmen	1	4
Gesamteinnahmen	3.135	5.054
Projektförderung	-1.834	-1.522
Werbung und Öffentlichkeitsarbeit	0	0
Verwaltung	-114	-151
Gesamtausgaben	-1.948	-1.673
Steuerpflichtiger wirtschaftlicher Geschäftsbetrieb		
Einnahmen	1	3
Ausgaben	0	0
Vermögensverwaltung		
Einnahmen	852	1.225
Ausgaben	-135	-78

Erläuterungen zum Treuhandvermögen 2021

Im Jahr 2021 hat die Stiftung Hilfe mit Plan in Abstimmung mit den Stifter:innen insgesamt fünf Treuhandstiftungen wegen Unwirtschaftlichkeit aufgelöst. Das vorhandene Stiftungsvermögen wurde mit dem Vermögen der Stiftung Hilfe mit Plan konsolidiert, acht Treuhandstiftungen konnten neu in das Treuhandvermögen der Stiftung Hilfe mit Plan aufgenommen werden. Zum Jahresende 2021 befinden sich damit 261 Treuhandstiftungen unter dem Dach der Stiftung Hilfe mit Plan. Vermögensübersicht und Ergebnisrechnung der 261 Treuhandstiftungen werden hier additiv getrennt von dem Vermögen der Stiftung Hilfe mit Plan dargestellt. Alle Angaben erfolgen in TEUR.

Vermögen	IST KJ 2020	IST KJ 2021
AKTIVA		
Immobilien	337	661
Andere Sachanlagen	0	0
Finanzanlagen	22.650	25.416
Bankguthaben	2.828	4.187
Forderungen und sonstige Vermögensgegenstände	5	135
Rechnungsabgrenzungsposten	0	0
PASSIVA		
Widmungskapital	6.398	7.234
Widmungskapital Verbrauchsvermögen	576	591
Zustiftungen Allgemein	17.228	20.035
Rücklagen	269	1.083
Mittelvortrag	1.052	1.119
Rückstellungen	0	6
Verbindlichkeiten	296	330
Rechnungsabgrenzungsposten	0	1

Die Gesamteinnahmen der Treuhandstiftungen haben sich gegenüber dem Vorjahr um 1.919 TEUR auf 5.054 TEUR erhöht. Der Zuwachs kommt im Wesentlichen aus den Zustiftungen in das Grundstockvermögen (+832 TEUR) und den Zustiftungen Allgemein (+1.059 TEUR). Die Geldspenden sind mit 1.393 TEUR auf dem Vorjahresniveau geblieben. Aus den erzielten Spenden sowie den Erträgen aus der Vermögensverwaltung wurden satzungsgemäße Ausgaben in Höhe von 1.673 TEUR (Vorjahr: 1.948 TEUR) getätigt. Von den Projektförderzahlungen (1.522 TEUR) wurden 1.294 TEUR über die Stiftung Hilfe mit Plan für Projekte des Plan International Deutschland e.V. gegeben.

Aus der Vermögensverwaltung der Treuhandstiftungen wurden Nettoerträge in Höhe von 1.147 TEUR (Vorjahr 715 TEUR) erwirtschaftet. Darin enthalten war eine Veränderung der Umschichtungsrücklage in Höhe von 550 TEUR.

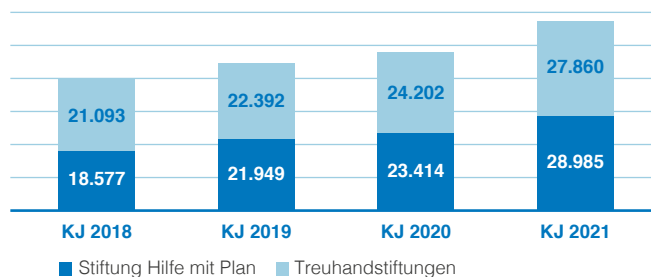
Die Vermögensanlage der Treuhandstiftungen erfolgt unter Beachtung der Anlagerichtlinie der Stiftung Hilfe mit Plan hauptsächlich in Wertpapiere. Der Bestand auf den Vermögenskonten, die noch keiner dauerhaften Anlage zugeführt wurden, betrug zum Jahresende 2021 2.597 TEUR (Vorjahr 1.312 TEUR). Diese Gelder wurden zu Beginn des Jahres 2022 zum größten Teil in Wertpapiere angelegt.

Das Stiftungsvermögen der Treuhandstiftungen hat sich von 24.202 TEUR am Ende des Vorjahres auf 27.860 TEUR zum 31. Dezember 2021 erhöht. Die Veränderung ergab sich aus den Abgängen (-69 TEUR), den Neuzugängen (920 TEUR) sowie aus Zustiftungen in bestehende Treuhandstiftungen in Höhe von 2.807 TEUR. Von diesen Zustiftungen kamen 2.051 TEUR aus Nachlässen.

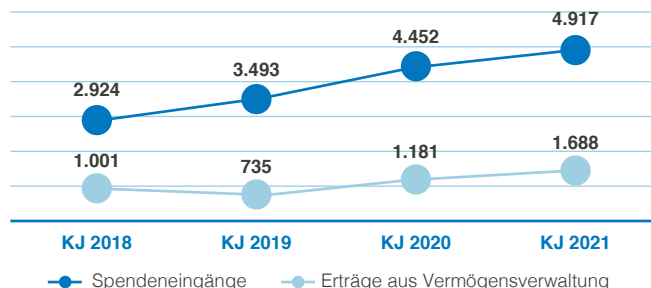
Die Rücklagen in Höhe von 1.083 TEUR (Vorjahr: 269 TEUR) setzen sich im Wesentlichen aus Rücklagen aus Vermögensumschichtung (435 TEUR; Vorjahr: -115 TEUR), Freien Rücklagen (386 TEUR; Vorjahr: 335 TEUR) sowie Rücklagen aus nicht zeitnah zu verwendenden Mitteln (261 TEUR; Vorjahr: 49 TEUR) zusammen.

Der Mittelvortrag beträgt 1.119 TEUR (Vorjahr: 1.052 TEUR). Über die Verwendung beschließen die Vorstände der einzelnen Stiftungen im Frühjahr 2022.

Entwicklung Zustiftungskapital (Jeweils Stand am Jahresende, TEUR)



Entwicklung der Spenden und Erträge (Stiftung Hilfe mit Plan inkl. Treuhandstiftungen, TEUR)





TESTIERTE BILANZ UND ERGEBNISRECHNUNG

Stiftung Hilfe mit Plan

Vermögensübersicht

Aktiva	31.12.2020	31.12.2021	Passiva	31.12.2020	31.12.2021
Anlagevermögen			Eigenkapital		
Grundstücke und Bauten	24.491.076,86	24.381.001,54	Widmungskapital	100.000,00	100.000,00
Im Bau befindliche Anlagen	0,00	182.118,44	Zustiftungen allgemein	17.193.710,01	18.689.321,54
Betriebs- und Geschäftsausstattung	102.823,99	163.092,09	Zustiftungen LEAD-Fonds	6.119.650,10	10.195.563,58
Beteiligungen	46.142,36	46.142,36	Rücklagen aus Kapitalumschichtung	-235,87	4.072,55
Wertpapiere des Anlagevermögens	3.943.609,13	7.197.353,99	Sonstige Rücklagen	1.674.388,74	1.830.503,77
Vermögenskonten	181.605,62	1.896.163,55	Mittelvortrag	2.128,80	59.243,04
	28.765.257,96	33.865.871,97		25.089.641,78	30.878.704,48
Umlaufvermögen			Sonstige Rückstellungen	131.130,00	129.334,00
Forderungen und sonstige Vermögensgegenstände	326.801,40	359.607,88	Verbindlichkeiten		
Wertpapiere des Umlaufvermögens	210.648,06	306.967,95	Verbindlichkeiten gegenüber Kreditinstituten	5.466.570,65	4.995.557,04
Guthaben bei Kreditinstituten	1.705.412,29	1.886.333,69	Sonstige Verbindlichkeiten	249.817,56	366.102,51
	2.242.861,75	2.552.909,52		5.716.388,21	5.361.659,55
Rechnungsabgrenzungsposten	3.372,20	1.593,80	Rechnungsabgrenzungsposten	74.331,92	50.677,26
	31.011.491,91	36.420.375,29		31.011.491,91	36.420.375,29

für die Zeit vom 1. Januar bis 31. Dezember

Ergebnisrechnung

	31. Dez. 2020	31. Dez. 2021
Ideeller Bereich		
Spendenerträge	4.796.133,62	4.819.457,42
Sonstige Erträge	3.052,02	4.618,86
Satzungsgemäße Ausgaben	-3.392.556,67	-4.203.803,27
Satzungsgemäße Ausgaben aus Rücklagen	0,00	47,43
Verwaltungskosten	-998.303,16	-940.618,73
	408.325,81	-320.298,29
Wirtschaftlicher Geschäftsbetrieb	0,00	-3.541,58
Vermögensverwaltung		
Erträge Finanzanlagen	98.822,03	163.822,19
Erträge Sachanlagen	1.077.266,12	1.188.424,00
Aufwand Finanzanlagen	-20.389,66	-16.770,58
Aufwand Sachanlagen	-691.719,70	-794.098,05
	463.978,79	541.377,56
Jahresüberschuss	872.304,60	217.537,69
Mittelvortrag aus dem Vorjahr	154.484,78	2.128,80
Einstellung in die Umschichtungsrücklagen	-2.038,59	-4.308,42
Entnahme aus den Umschichtungsrücklagen	7.000,00	0,00
Einstellung in die sonstigen Rücklagen	-1.165.697,99	-779.436,86
Entnahme aus den sonstigen Rücklagen	136.076,00	623.321,83
	2.128,80	59.243,04
Mittelvortrag	2.128,80	59.243,04